

MANUFACTURE STÉPHANOISE

DE

Fourneaux et Cuisinières

Anciennes Maisons Henri MAREY et MAREY & PIOT

J. PIOT

SUCESSEUR

9, Rue des Teinturiers, 9

SAINT-ÉTIENNE

(LOIRE)

TÉLÉPHONE : 908

Reg. du Com. : N° 2.788, St-ÉTIENNE

CALLEY & SIMON

Agents Commerciaux

7, Boulevard Madeleine, MONTBRISON. T. 105

Cuisinières de Luxe

avec Façade fonte ou Tôle émaillée



1927





CUISINIÈRES EN TOLE ÉMAILLÉE

Email Blanc, Gris, Vert antique et Vert olive

Modèle N° 37



Modèle N° 38



Foyer mixte bois et houille, à retour de flamme. Étagère mobile dans le four à rôtir. Plaque à deux trous pour 60, 65 et 70 centimètres, à quatre trous pour 80 centimètres et au-dessus. Chaudière fonte émaillée ou cuivre rouge étamé.

Les dimensions des four et foyer sont les mêmes que celles du Modèle N° 40.

Foyer mixte bois et houille, avec plaque réductrice de foyer et grille spéciale pour le bois. Plaque à ovale mobile à deux grands trous. Base derrière la bouillotte. Étagère mobile dans le four à rôtir. Chaudière fonte émaillée ou cuivre rouge étamé.

Les dimensions des four et foyer sont les mêmes que celles du Modèle N° 50.

DIMENSIONS			Contenance de la Chaudière	PRIX avec main-courante et robinet					SUPPLÉMENTS POUR		
Longueur	Largeur	Hauteur		Modèle N° 37		Longueur	Modèle N° 38		Couvercle bombé	Main-courante circulaire	Côtés émaillés
				Garnitures Cuivre poli	Garnitures Maillechort poli		Garnitures Cuivre poli	Garnitures Maillechort poli			
60 ³ / ₄	45 ³ / ₄	80 ³ / ₄	6 litres	485	505	60 ³ / ₄	530	550	15	45	75
65 -	45 -	80 -	6 -	505	525	65 -	555	575	15	45	75
70 -	47 -	80 -	7 -	540	560	70 -	605	625	15	45	75
80 -	50 -	80 -	8 -	590	610	80 -	665	685	15	45	75
90 -	53 -	80 -	9 -	675	695	90 -	765	785	15	50	85
100 -	53 -	80 -	10 -	740	760	100 -	850	870	15	50	95



Manufacture Stéphanoise

DE

FOURNEAUX

ET

CUISINIÈRES



Anciennes Maisons Henri MAREY et MAREY & PIOT

J. PIOT

SUCESSEUR

Rue des Teinturiers, 9

SAINT-ÉTIENNE

(LOIRE)

GALLEY & SIMON

TÉLÉPHONE : 908

Registre du Commerce N° 21788 - St-ÉTIENNE

7, Boul^d Madeleine, MONTBRISON. T. 103

1928

SPÉCIALITÉ
de
Fourneaux de Cuisine
Tôle et Fonte



FOURNEAUX A BOUILLEUR
à grande production d'eau chaude



CUISINIÈRES AVEC FAÇADE
Fonte émaillée et Tôle émaillée
(Modèles riches)



FOURNEAUX A DEUX FOURS
pour Hôtels, Pensionnats, Hospices



FOURNEAUX
POUR CHARCUTIERS ET FERMIERS
à un Four et une Marmite, à deux Fours et deux Marmites



FOURNITURES
pour Poêliers et Fumistes



TRAVAUX DIVERS
en Tôle et Cuivre
SUIVANT DESSINS OU MODÈLES

Modèle N° 2 - Saint-Etienne



Façade en tôle ou feuillard. Angles ACIER LAMINÉ, modèle déposé. Foyer mixte bois et charbon. Grille tombante. Boutons cuivre ou maillechort.

Garnitures fonte ornée, moulure ou polie; demi-nickelées; cuivre et maillechort poli.

Plaque à deux trous pour 60 et 65; deux et trois trous pour 70; trois trous pour 75; deux et quatre trous pour 80 et au-dessus, buse au milieu.

Bouillotte fonte émaillée ou cuivre rouge étamé, avec collerette et couvercle en cuivre rouge ou laiton poli pour les garnitures fonte et cuivre, maillechort poli pour les autres garnitures, robinet et main-courante cuivre ou maillechort.

DIMENSIONS (en centimètres)					Contenance de la Chaudière (en litres)
des Cuisinières			des Fours		
Longueur	Largeur	Hauteur	Longueur	Profondeur	
60	45	73	24	30	6
65	45	73	30	30	6
70	47	75	30	32	6
75	48	75	32	32	6
80	50	75	35	36	7
90	55	75	37	38	8
100	58	75	43	42	10
110	60	80	46	46	12
120	65	80	50	50	14
130	72	80	55	52	16
140	75	80	60	55	18

Modèle N° 4 - Façade Fonte



Angles fer cornière. Foyer mixte bois et charbon. Grille tombante. Boutons cuivre ou maillechort.

Garnitures fonte ornée, moulure ou polie; demi-nickelées; cuivre et maillechort poli.

Plaque à deux trous pour 60 et 65; deux et trois trous pour 70; trois trous 75; deux et quatre trous pour 80 et au-dessus, buse au milieu.

Bouillotte fonte émaillée ou cuivre rouge étamé avec collerette et couvercle en cuivre rouge ou laiton poli, pour les garnitures fonte et cuivre, maillechort poli, pour les autres garnitures, robinet et main-courante cuivre ou maillechort.

DIMENSIONS (en centimètres)					Contenance de la Chaudière (en litres)
des Cuisinières			des Foyers		
Longueur	Largeur	Hauteur	Longueur	Profondeur	
60	45	72	24	30	6
65	45	72	30	30	6
70	47	74	30	32	6
75	48	74	32	32	6
80	50	74	35	36	7
90	55	74	37	38	8
100	58	74	43	42	10
110	60	78	46	46	12
120	65	78	50	50	14

Modèle N° 5 - Façade Tôlée



Angles fer cornière. Foyer mixte bois et charbon. Grille tombante. Boutons cuivre ou maillechort.

Garnitures fonte ornée, moulure ou polie; demi-nickelées; cuivre et maillechort poli.

Plaque à deux trous pour 60, 65 et 70; trois trous pour 75; deux et quatre trous pour 80 et au-dessus.

Bouillotte cuivre rouge étamé ou fonte émaillée avec collerette et couvercle en cuivre rouge ou laiton poli, pour les garnitures fonte et cuivre; maillechort poli pour les autres garnitures; robinet et main-courante cuivre ou maillechort.

DIMENSIONS (en centimètres)					Contenance de la Chaudière (en litres)
des Coltinères			des Fours		
Longueur	Largeur	Hauteur	Longueur	Profondeur	
60	45	72	24	30	6
65	45	72	30	30	6
70	47	74	30	32	6
75	48	74	32	32	6
80	50	74	35	36	7
90	55	74	37	38	8
100	58	74	43	42	10
110	60	78	46	46	12
120	65	78	50	50	14

Modèle N° 7 - Série renforcée, à coulisseaux
Spécial pour Limonadiers, Restaurateurs, etc.



Façade en feuillard. Angles acier laminé ou fer cornière poli. Foyer mixte bois et charbon ou foyer feu caché, briques réfractaires ou fonte.

Plaque à deux ou quatre trous, busé au milieu.

Loquet à ressorts pour les garnitures fonte ou fer poli.

Garnitures fonte noire ou polie; acier forgé poli, cuivre et maillechort poli.

Bouillotte cuivre rouge étamé ou fonte émaillée, avec ou sans copette porcelaine.

DIMENSIONS (en centimètres)							Contenance de la Chaudière (en litres)
des Cuisinières			des Fours		des Foyers		
Longueur	Largeur	Hauteur	Largeur	Profondeur	Largeur	Profondeur	
60	45	80	24	30	14	20	6
65	45	80	30	30	14	20	6
70	47	80	30	32	16	22	7
80	50	80	35	36	16	24	8
90	55	80	37	38	20	28	9
100	58	80	43	42	20	30	10
110	60	80	46	46	22	32	12
120	65	80	50	50	22	35	14

Modèle N° 10 - Foyer ovale en Fonte



Façade en tôle ou feuillard. Angles acier ou fer cornière poli. Foyer ovale en fonte. Garnitures fonte ornée, mou ure ou polie; demi-nickelées; cuivre et maillechort poli. Plaque à deux trous pour 60, 65 et 70; trois trous pour 75; quatre trous pour 80 et au-dessus.

Bouillotte cuivre rouge étamé ou fonte émaillée avec collerette et couvercle en cuivre rouge ou laiton poli pour les garnitures fonte; maillechort poli pour les autres garnitures, robinet et main-courante cuivre ou maillechort.

DIMENSIONS (en centimètres)					Contenance de la Chaudière (en litres)
des Cuisinières			des Fours		
Longueur	Largeur	Hauteur	Longueur	Profondeur	
60	45	72	24	30	6
65	45	72	30	30	6
70	47	74	30	32	6
75	48	74	32	32	6
80	50	74	35	36	7
90	55	74	37	38	8
100	58	74	43	42	10
110	60	78	46	46	12
120	65	78	50	50	14

Modèle N° 40 - Corps Etroit



Façade en tôle. Foyer mixte bois et houille. Angles ACIER LAMINÉ ou fer cornière poli.
Consoles, bord de plaque et frise polis. Boutons cuivre ou maillechort.

Garnitures fonte polie; demi-nickelées; cuivre poli; fonte nickelée et maillechort poli.

Plaque à deux trous pour 60, 65 et 70; deux et quatre trous pour 80 et au-dessus, buse au milieu. Étagère mobile dans le four à rôtir.

Bouillotte fonte émaillée ou cuivre rouge étamé avec collerette et couvercle en cuivre ou laiton poli, pour les garnitures fonte et cuivre, et maillechort poli pour les autres garnitures, robinet et main-courante cuivre ou maillechort.

DIMENSIONS (en centimètres)							Contenance de la Chaudière (en litres)
des Cuisinières			des Fours		des Foyers		
Longueur	Largeur	Hauteur	Largeur	Profondeur	Largeur	Profondeur	
60	45	80	24	30	14	20	6
65	45	80	30	30	14	20	6
70	47	80	30	32	16	22	7
80	50	80	35	36	16	24	8
90	55	80	37	38	20	28	9
100	58	80	43	42	20	30	10
110	60	80	46	46	22	32	12
120	65	80	50	50	33	35	14

Modèle N° 50 - Corps Profond



Façade en tôle. Foyer mixte bois et houille avec plaque réductrice et grille spéciale pour bois. Angles fer cornière poli. Consoles, bord de plaque et frise polis. Boutons cuivre ou maillechort, manivelle pour retour de flamme.

Garnitures fonte polie; demi-nickelée, cuivre poli, fonte nickelée et maillechort poli.

Plaque à ovale mobile à deux grands trous. Buse derrière la bouillotte. Étagère mobile dans le four à rôtir. Chaudière en fonte émaillée ou cuivre rouge étamé avec collerette et couvercle en cuivre ou laiton poli, pour les garnitures fonte et cuivre, et maillechort poli pour les autres garnitures, robinet et main-courante cuivre ou maillechort.

DIMENSIONS (en centimètres)							Contenance de la Chaudière (en litres)
des Cuisinières			des Fours		des Foyers		
Longueur	Largeur	Hauteur	Largeur	Profondeur	Largeur	Profondeur	
60	45	80	24	40	14	33	6
65	45	80	30	40	14	33	6
70	47	80	30	45	16	35	7
80	50	80	35	48	16	38	8
90	55	80	37	53	20	40	9
100	58	80	43	55	20	45	10
110	60	80	46	58	22	48	12
120	65	80	50	62	22	52	14

Les modèles N° 40 et 50 se font également à feu caché à coulisse ou à prise d'air.

Modèle N° 19 - A panneaux Céramique en couleurs



Façade en feuillard. Angles ACIER LAMINÉ. Foyer mixte bois et charbon. Grilles tombante; boutons cuivre ou maillechort.

Garnitures fonte, moulure ornée ou polie; demi-nickelées; cuivre et maillechort poli.

Plaque à deux trous pour 70; deux et quatre trous pour 80 et au-dessus. Buse au milieu. Bouillotte fonte émaillée ou cuivre rouge étamé.

DIMENSIONS (en centimètres)					Contenance de la Chaudière (en litres)	Largeur des Panneaux (en centimètres)
des Cuisinières			des Fours			
Longueur	Largeur	Hauteur	Longueur	Profondeur		
70	47	74	30	32	6	7
80	50	74	35	36	7	10
90	55	74	37	38	8	15
100	58	74	43	42	10	15
110	60	78	46	46	12	15
120	65	78	50	50	14	15

Sauf stipulation précise à la commande, ce modèle est toujours livré avec couvercle de bouillotte plat.

Sur demande, il peut se construire de toute la largeur de la plaque.

Charbonnière - Construite en Tôle-Fonte



DIMENSIONS (en centimètres)

Longueur	Profondeur	Hauteur
45	45	75 ou 80
50	45	75 ou 80
60	50	75 ou 80
70	50	75 ou 80
80	60	75 ou 80

Poêle à Socle — Poêle Lyonnais

TÉLÉPHONE
908


J. PIOT

R. C. Satour
ULTIMHEAT
VIRTUAL MUSEUM

9, Rue des Teinturiers - ST-ÉTIENNE (Loire)

Poêle à Socle

A bois ou à houille, avec Tiroir et Couverture à jour



Numéros	Hauteur	Diamètre	Diamètre des Buses	Poids approximatifs	PRIX
1	57 ³ / _m	25 ³ / _m	83 ³ / _m	10 kil.	48 »
2	60 »	27 »	83 »	13 »	53 »
3	64 »	29 »	90 »	15 »	60 »
4	67 »	31 »	90 »	20 »	68 »
5	72 »	33 »	97 »	22 »	78 »

Supplément pour boule cuivre au couvercle 1.75

Poêle Lyonnais

à Bois et Houille

Avec Couronnement à jour, Foyer et Porte



CALLEY & SIMON
 Agents
 1, Boulevard Madeleine, PARIS



H. Danzer

Numéros	Hauteur	Diamètre	Diamètre des Buses	Poids approximatifs	PRIX
10	64 ^c / _m	25 ^c / _m	90 ^m / _m	16 kil.	70
12	72 »	30 »	90 »	25 »	80
14	80 »	35 »	97 »	35 »	105

Supplément pour boules cuivre. 4 75

Tuyaux tôle noire et galvanisée.

Coudes unis et plissés.

Bac à charbon.

CALLEY & SIMON

MANUFACTURE DE STÉPHANOISE
7, Boul' Madaelein, DE MONTBRISON.



Fourneaux & Cuisinières



SPÉCIALITÉ
de
FOURNEAUX A BOUILLEURS



MAREY & PIOT

USINE ET BUREAUX :
9, Rue des Teinturiers, 9 * 29, Rue d'Annonay, 29

J. PIOT
MAGASIN

SAINT-ÉTIENNE
(LOIRE)

CHAUFFAGE A VAPEUR ET A EAU CHAUDE

pour Maisons particulières, Hôtels, etc.

PLANS ET DEVIS SUR DEMANDE

Fournitures pour Poéliers et Fumistes

TRAVAUX DIVERS EN TOLE

Suivant Dessin ou Modèle

REGISTRE DE COMMERCE N° 2735
SAINT-ÉTIENNE

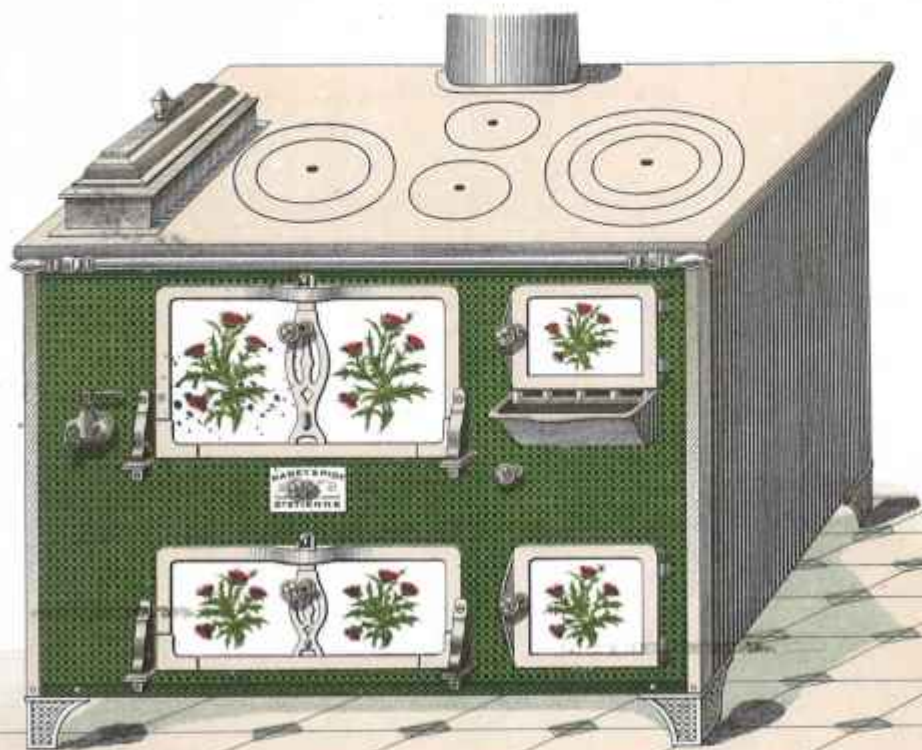
Sur demande Envoi franco du Tarif Général

NOUVELLE SÉRIE de Fourneaux de Cuisine

MODÈLE N° 35

Façade Fonte émaillée

Portes tôle décorée sur fond ivoire



TEINTES DES ÉMAUX CÉRAMIQUES



GRIS CENDRE



VERT OLIVE



VERT ANTIQUE

DIMENSIONS					Confiance de la Chaudière	PRIX AVEC MAIN D'ŒUVRE Robinet, Couvrec de Souillotte repoussé	
Dessus			Fours			Garnitures Cuivre	Garniture Métal blanc ou Melchior
Longueur	Largeur	Hauteur	Longueur	Largeur			
70	50	78	32	32	8	125	185
80	52	78	36	36	9	145	195
90	55	78	42	38	10	165	205
100	58	78	54	42	12	185	225

Modèle de luxe, façade émaux céramiques, portes émail ivoire, ~~bois et à houille~~
 bouillotte en fonte émaillée, foyer mixte au bois et à houille, étagère mobile
 dans le four à rôtir, robinet à béquille bois, bouillotte fonte émaillée ou
 cuivre étamé, plaque à ovale mobile à 2 trous ou sans ovale à 2, 3 ou 4
 trous, buse au milieu ou derrière la bouillotte.

Pour ces fourneaux nous conseillons la garniture en melchior, ce métal ne
 s'oxydant pas tout en étant très résistant, rend l'entretien du fourneau très facile.



MANUFACTURE STÉPHANOISE
DE
Fourneaux et Cuisinières

Anciennes Maisons Henri MAREY et MAREY & PIOT

J. PIOT

SUCCESEUR

9, Rue des Teinturiers, 9

SAINT-ÉTIENNE

(LOIRE)

TÉLÉPHONE : 908

Reg. du Com. : N° 2.768, Saint-Étienne

CALLEY & SIMON

Agents Commerciaux

7, Boul^d Madeleine, MONTBRISON, T. 105

Modèle n° 25

**Fourneaux à 4 Marmites
inégales**



1930

Fourneaux à 4 Marmites inégales

Modèle n° 25



Façade en tôle. Angles fer cornière. Foyer mixte bois et charbon. Manivelle pour retour de flamme. Garnitures fonte polie, demi-nickelée, fonte nickelée, cuivre ou maillechort. Chaudière tôle galvanisée avec collerette et couvercle en laiton ou cuivre rouge poli, avec robinet. Main courante cuivre ou maillechort.

DIMENSIONS EN CENTIMÈTRES

DIMENSIONS EN CENTIMÈTRES							Diamètre des trous	Contenance de la chaudière
DES CUISINIÈRES			DES FOURS		DES FOYERS			
Longueur	Largeur	Profondeur	Largeur	Profondeur	Largeur	Profondeur		
82	60	71	32	44	16	38	27-25-22	12
90	64	71	38	48	20	42	29-19	13
100	72	71	46	55	20	50	29-25	16

Pour les Prix consulter le Tarif 1930



MANUFACTURE STÉPHANOISE

DE

Fourneaux et Cuisinières



Anciennes Maisons Henri MAREY et MAREY & PIOT


J. PIOT

SUCESSEUR

9, Rue des Teinturiers, 9

SAINT - ETIENNE

(LOIRE)



TÉLÉPHONE : 908

Reg. du Com. AN 2.788 S - ETIENNE
CALLEY & SIMON

Agents Commerciaux

7, Boul^d Madeleine, MONTBRISON. T. 107

Tarif 1930

TARIF 1930



Conditions Générales de Vente

COMMANDES

Les commandes sont prises sans engagement de délais; ceux-ci sont donnés à titre indicatif et ne peuvent être invoqués pour refuser la livraison d'une commande. Les affaires négociées par mes représentants ne sont valables qu'après confirmation écrite de ma part. Sauf indications précises, les commandes sont livrées conformes aux demandes qui ont précédées.

CONDITIONS DE PAIEMENT

Les marchandises sont vendues prises et payables à Saint-Etienne. La livraison franco, mes traites ou l'acceptation de règlement n'opèrent ni novation, ni dérogation à cette clause attributive de juridiction. En cas de contestation les tribunaux de Saint-Etienne sont seuls compétents.

EXPÉDITIONS

Mes marchandises, même vendues franco, voyagent toujours aux risques et périls du destinataire. En conséquence, je décline toutes responsabilités pour les avaries, manquants, substitution ou retard qui pourraient être constatés par mes clients ou leurs ayants droits, et les invite à exercer leur recours contre le transporteur, seul responsable.

Ce Tarif annule et remplace les précédents

Modèle N° 2 — Saint-Etienne
Façade en Tôle ou Feuillard

DIMENSIONS	PRIX avec main-courante et robinet		
	GARNITURES		
	Fonte moulure ornée ou polie	Cuivre poli	Maillechort poli
60	308 "	340 "	408 "
65	320 "	355 "	425 "
70	354 "	395 "	475 "
75	375 "	418 "	500 "
80	398 "	442 "	530 "
90	462 "	512 "	610 "
100	520 "	578 "	675 "
110	650 "	715 "	820 "
120	785 "	860 "	965 "
130	950 "	1035 "	1135 "
140	1100 "	1185 "	1285 "

Ce modèle se fait également sans plus-value :

A Feu caché, Modèle N° 3, Foyer à houille
à coulisse ou à prise d'air

Modèle N° 4 — Façade Fonte

DIMENSIONS	PRIX avec main-courante et robinet		
	GARNITURES		
	Fonte moulure ornée ou polie	Cuivre poli	Maillechort poli
60	326 "	358 "	430 "
65	338 "	373 "	445 "
70	373 "	415 "	500 "
75	395 "	440 "	525 "
80	420 "	465 "	555 "
90	490 "	540 "	635 "
100	555 "	610 "	710 "
110	700 "	765 "	870 "
120	845 "	920 "	1025 "

Pour les garnitures Demi-Nickelées et Fonte Nickelée,
voir les suppléments page 15.

Modèle N° 5 — Façade Tôle

Angle Fer Cornières



DIMENSIONS	PRIX avec main-courante et robinet		
	GARNITURES		
	Fonte moulure ornée ou polie	Cuivre poli	Maillechort poli
60	316 »	348 »	420 »
65	328 »	363 »	438 »
70	362 »	403 »	490 »
75	383 »	426 »	515 »
80	406 »	450 »	545 »
90	472 »	522 »	625 »
100	530 »	588 »	690 »
110	665 »	730 »	840 »
120	800 »	875 »	985 »

Modèle N° 7

Série renforcée à coulisseaux

Spécial pour Limonadiers, Restaurateurs, etc.

DIMENSIONS	PRIX avec main-courante et robinet			
	GARNITURES			
	Fonte moulure ornée ou polie	Acier forgé poli	Cuivre poli	Maillechort poli
80	575 »	600 »	655 »	745 »
90	650 »	675 »	730 »	820 »
100	725 »	750 »	820 »	910 »
110	865 »	900 »	980 »	1075 »
120	1020 »	1055 »	1160 »	1260 »
130	1225 »	1265 »	1365 »	1465 »
140	1425 »	1465 »	1585 »	1685 »

Supplément pour Copettes en porcelaine : 85 francs pièce

Modèle N° 10

Foyer ovale en Fonte

DIMENSIONS	PRIX avec main-courante et robinet		
	GARNITURES		
	Fonte moulure ornée ou polie	Cuivre poli	Maillechort poli
60	328 »	360 »	428 »
70	375 »	415 »	500 »
80	420 »	465 »	555 »
90	490 »	540 »	635 »
100	545 »	605 »	700 »
110	680 »	745 »	850 »
120	815 »	890 »	995 »

Modèle N° 19

A panneaux céramiques en couleurs

DIMENSIONS	PRIX avec main-courante et robinet, couvercle de bouillotte plat			
	GARNITURES			
	Fonte moulure ornée ou polie	Cuivre poli	Maillechort plat poli	Maillechort à mou- lure ou à fermeture à clauche
70	510 »	550 »	535 »	555 »
80	575 »	620 »	710 »	730 »
90	660 »	710 »	805 »	830 »
100	755 »	815 »	910 »	940 »
110	960 »	1025 »	1130 »	1170 »
120	1110 »	1185 »	1290 »	1335 »

Fourneaux à deux Fours

pour Hôtels, Pensionnats, Hospices

Modèle N° 25 — Façade Tôle
Fourneau de Campagne
à 4 marmites inégales



PRIX avec main-courante et robinet

DIMENSIONS	80	90	100
GARNITURES			
Fonte polie	600 »	675 »	750 »
Cuivre poli	665 »	750 »	830 »
Maillechort poli	750 »	825 »	930 »
SUPPLÉMENT			
Bouillotte cuivre rouge étamé	50 »	55 »	60 »

Sur demande ces fourneaux peuvent être livrés avec marmite fonte.

Modèle N° 40

Façade Tôle, Corps étroit

DIMENSIONS	PRIX avec main-courante et robinet		
	GARNITURES		
	Fonte polie	Cuivre poli	Maillechort poli
60	335 »	385 »	470 »
65	350 »	400 »	490 »
70	385 »	445 »	535 »
80	435 »	500 »	590 »
90	510 »	585 »	680 »
100	585 »	670 »	765 »
110	740 »	840 »	935 »
120	860 »	970 »	1070 »

Fourneaux pour Charcutiers et Fermiers

à 1 Four et 1 Marmite, à 2 Fours et 2 Marmites

Modèle N° 45
Facade Tôle, Corps profond

PRIX avec main-courante et robinet				
DIMENSIONS	60	65	70	80
GARNITURES				
Fonte polie	333 "	348 "	390 "	440 "
Cuivre poli	368 "	385 "	435 "	490 "
Maillechort poli	440 "	460 "	525 "	485 "
SUPLÉMENTS				
Manivelle pour retour de flamme	7 "	7 "	8 "	8 "
Grille supplémentaire à bois	4 "	4 "	4 "	4 "
Plaque réductrice du foyer	5 "	5 "	5 "	5 "

Modèle N° 50
Facade Tôle, Corps profond

Plaque à ovale mobile à 2 trous
 Grille supplémentaire à bois et plaque réductrice de foyer
 Manivelle pour retour de flamme

DIMENSIONS	PRIX avec main-courante et robinet		
	GARNITURES		
	Fonte polie	Cuivre poli	Maillechort poli
60	335 "	400 "	485 "
65	370 "	420 "	510 "
70	415 "	475 "	565 "
80	465 "	530 "	620 "
90	545 "	620 "	715 "
100	610 "	695 "	790 "
110	785 "	895 "	980 "
120	940 "	1050 "	1150 "

Ce modèle peut être livré avec foyer rectangulaire tout en fonte. — A feu caché, à coulisse ou avec prise d'air et foyer ovale en fonte. — Avec garnitures demi-nickelées ou fonte nickelée.

Pour les suppléments voir le tarif page 15.

Indiquer à la commande foyer ordinaire ou foyer profond.

FOURNEAUX ÉMAILLÉS



Modèle N° 32 — Corps étroit

Email céramique, fonte quadrillée

PRIX avec main-courante et robinet

DIMENSIONS	70	80	90
Façade fonte émaillée	750 "	850 "	975 "
Façade et cotés fonte émaillée	885 "	1000 "	1135 "
SUPPLÉMENT			
Main-courante circulaire	58 "	60 "	65 "

Modèle N° 132 — Corps profond

Email céramique, fonte quadrillée

PRIX avec main-courante et robinet

DIMENSIONS	70	80	90
Façade fonte émaillée	800 "	910 "	1050 "
Façade et cotés fonte émaillée	960 "	1080 "	1230 "
SUPPLÉMENT			
Main-courante circulaire	58 "	60 "	65 "

Sauf indication contraire, les modèles 32 et 132 sont toujours livrés avec main-courante et garniture de bouillotte en mallechort, robinet nickelé.

Modèle N° 33 — Corps étroit

Façade et panneaux des portes Fonte émaillée céramique

PRIX avec main-courante et robinet				
DIMENSIONS	70	80	90	100
GARNITURES				
Cuivre poli	750 »	850 »	975 »	1100 »
Maillechort poli	775 »	875 »	1000 »	1125 »
SUPLÉMENTS				
Cotés toile émaillée	110 »	115 »	125 »	130 »
Cotés fonte émaillée	135 »	145 »	160 »	170 »
Main-courante circulaire nickelée	58 »	60 »	65 »	70 »

Modèle N° 133 — Corps profond

Façade et panneaux des portes Fonte émaillée céramique

PRIX avec main-courante et robinet				
DIMENSIONS	70	80	90	100
GARNITURES				
Cuivre poli	800 »	910 »	1050 »	1175 »
Maillechort poli	825 »	935 »	1075 »	1200 »
SUPLÉMENTS				
Cotés toile émaillée	125 »	130 »	135 »	145 »
Cotés fonte émaillée	160 »	170 »	180 »	185 »
Main-courante circulaire nickelée	58 »	60 »	65 »	70 »

Modèle N° 35 — Corps étroit
Façade Fonte émaillée céramique
Portes en Tôle décorée sur fond ivoire



PRIX avec main-courante et robinet

DIMENSIONS	70	80	90	100
GARNITURES				
Cuivre poli	775 "	875 "	1000 "	1125 "
Maillechort poli	800 "	900 "	1025 "	1150 "
SUPPLEMENTS				
Cotés tôle émaillée	110 "	115 "	125 "	130 "
Cotés fonte émaillée	135 "	145 "	160 "	170 "
Main-courante circulaire	58 "	60 "	65 "	70 "

Modèle N° 135 — Corps profond
Façade Fonte émaillée céramique
Portes en Tôle décorée sur fond ivoire

PRIX avec main-courante et robinet

DIMENSIONS	70	80	90	100
GARNITURES				
Cuivre poli	825 "	955 "	1075 "	1200 "
Maillechort poli	850 "	960 "	1100 "	1225 "
SUPPLÉMENTS				
Cotés tôle émaillée	125 "	130 "	135 "	145 "
Cotés fonte émaillée	160 "	170 "	180 "	185 "
Main-courante circulaire	58 "	60 "	65 "	70 "

Modèle N° 37 — Corps étroit

Façade Tôle émaillée

PRIX avec main-courante et robinet						
DIMENSIONS	60	65	70	80	90	100
GARNITURES						
Cuivre poli	590 "	615 "	660 "	725 "	825 "	900 "
Maillechort poli	615 "	640 "	685 "	750 "	850 "	925 "
SUPLÉMENTS						
Cotés tole émaillée.	100 "	100 "	110 "	115 "	125 "	130 "
Main-courante circulaire .. .	55 "	55 "	58 "	60 "	65 "	70 "

Modèle N° 38 — Corps profond

Façade Tôle émaillée

PRIX avec main-courante et robinet						
DIMENSIONS	60	65	70	80	90	100
GARNITURES						
Cuivre poli	640 "	665 "	710 "	785 "	900 "	975 "
Maillechort poli	665 "	690 "	735 "	810 "	925 "	1000 "
SUPLÉMENTS						
Cotés tole émaillée.	115 "	115 "	125 "	130 "	135 "	145 "
Main-courante circulaire. . . .	55 "	55 "	58 "	60 "	65 "	70 "

Pour ces Fourneaux de Luxe les garnitures Maillechort poli sont particulièrement recommandées.

Sauf stipulation précises, il sont toujours livrés avec couvercle de bouillotte plat.

FOURNEAUX A BOUILLEUR



Modèle N° 60

Façade Tôle noire, Feu caché ou ouvert

DIMENSIONS	PRIX Garnitures fonte noire ou polie		SUPPLÉMENT pour Chaudière et Robinet
	Corps étroit	Corps profond	
70	725 "	785 "	60 "
80	765 "	835 "	65 "
90	835 "	900 "	70 "
100	900 "	975 "	80 "
110	1025 "	1160 "	90 "
120	1150 "	1300 "	100 "

Modèle N° 65

Façade Tôle noire

Circulation de Flamme sur le Bouilleur

DIMENSIONS	PRIX Garnitures acier forgé poli		SUPPLÉMENT pour Chaudière et Robinet
	Corps étroit	Corps profond	
80	1165 "	1235 "	" "
90	1250 "	1335 "	80 "
100	1350 "	1450 "	90 "
110	1475 "	1600 "	100 "
120	1625 "	1775 "	110 "
130	1825 "	1975 "	120 "

Ces fourneaux se font également avec garnitures demi-nickelées, cuivre poli, maillechort. Façade et côtés en tôle émaillée.

*Avec **Bouilleur Cuivre rouge** étamé intérieurement, tubulure cuivre.*

Prix sur demande

Modèle N° 100 — Pour Paillasse

Livré avec Bouillote fonte émaillée, Main-Courante et Robinet

Longueur	Garnitures fonte polie	PRIX	
		Sans pieds	Avec pieds
0 ^m 50	Tirage dessus	200 "	230 "
0 ^m 50	Tirage dessus et derrière	220 "	250 "

CHARBONNIÈRES

Tôle noire forte

DIMENSIONS	45	50	60	70	80
GARNITURES					
Fonte noire ou fer poli, ...	235 "	245 "	250 "	275 "	300 "
Nickelées	265 "	275 "	280 "	305 "	330 "
SUPPLÉMENTS					
Bord droit à l'arrière en tôle noire					20 "
Bord à dome à l'arrière, nickelé					30 "

POELES A SOCLE

Numéros	Hauteur	Diamètre	Diamètre des buses	Poids approximatifs	PRIX
2	60 c/m	27 c/m	83 ^m / ₁₀	13 kil.	120 "
3	64 "	29 "	90 "	15 "	135 "
4	67 "	31 "	90 "	20 "	160 "
5	72 "	33 "	97 "	22 "	175 "

POELES LYONNAIS

Numéros	Diamètre	Hauteur	Diamètre des buses	Poids approximatifs	PRIX
10	64 c/m	25 c/m	90 ^m / ₁₀	16 kil.	165 "
12	72 "	30 "	90 "	25 "	215 "
14	80 "	35 "	97 "	35 "	275 "

SUPPLÉMENTS



POUR FOURNEAUX de.....	60 à 80	90 et 100	ULTIMHEAT [®] VIRTUAL MUSEUM
Couvercle de bouillotte bombé, en cuivre.	18 »	18 »	22 »
— — maillechort.	20 »	20 »	25 »
Chaudière amovible	13 »	13 »	15 »
Grille économique mobile	6 »	7 »	8 »
Grille à trous spéciale pour le bois.....	4 »	5 »	6 »
Plaque réductrice de foyer	5 »	6 »	7 »
Foyer rectangulaire en fonte pour N° 50..	12 »	15 »	18 »
— ovale — — ..	12 »	15 »	18 »
Réchaud d'été mobile pour charb. de bois.	6 »	7 »	8 »
Foyer prolongé spécial pour le bois.....	28 »	28 »	30 »
Etagère mobile pour four à rôtir	6 »	6 »	7 »
Dessus meulé et poli	40 »	45 »	50 »
Cendrier trieur	18 »	20 »	22 »
Fourneau à ceinture	55 »	60 »	65 »
Charbonnier monté sur galets	45 »	50 »	62 »
Coulisseaux en acier à la porte du four..	55 »	55 »	60 »
Garnitures DEMI-NICKELÉES	25 »	30 »	35 »
— FONTE NICKELÉE	90 »	100 »	115 »

Pièces de Remplacement

Dessus sans rondelle ni buse	les. cent kilogs	400 »
Paraboles, tampons et grilles	—	350 »
Rondelles, tampons de rondelles et buses.....	—	475 »
Chaudières fonte émaillée	—	885 »
Tisonniers fer brut	le cent	135 »
— nickelés	—	335 »
Pelles à charbon	—	300 »
Raclettes	—	150 »
Tuyaux et coudes	<i>Prix suivant cours du métal</i>	
Chaudières cuivre rouge étamé	—	—
Bouilleur en tôle ou en cuivre	—	—
Réservoir en tôle galvanisée avec ou sans réchauffeur	—	—
Réservoir en cuivre rouge étamé	—	—
Bac à flotteur.....	—	—



MANUFACTURE STÉPHANOISE
DE

Fourneaux et Cuisinières

Anciennes Maisons Henri MAREY et MAREY & PIOT

J. PIOT

SUCESSEUR

9, Rue des Teinturiers, 9

SAINT-ÉTIENNE

(LOIRE)

TÉLÉPHONE : 908

Reg. du Com. : N° 2.788, Saint-Étienne

CALLEY & SIMON

Agents Commerciaux

7, Boul^d Madeleine, MONTBISSON. T. 105

Cuisinières de Luxe

avec Façade fonte ou Tôle émaillée



1930



CUISINIÈRES Genre "NORD", Émail céramique

façade Fonte

Côtés


Tôle noire ou Fonte émaillée quadrillée

ÉMAIL GRIS PERLE
VERT OLIVE
ET VERT IRLANDAIS

Modèle n° 32
corps étroit



Modèle n° 132
corps profond



FOYER A DROITE,

mixte bois et houille à retour de flamme. Étagère mobile dans le four à rôtir. Plaque à 2 trous pour 70 ; 2 et 4 trous pour 80 et 90. Chaudière fonte émaillée ou cuivre rouge étamé. Colletterie, couvercle et main courante maillechort. Robinet à bécuille porcelaine.

DIMENSIONS EN CENTIMÈTRES							Contenance en litres de la chaudière
DES CUISINIÈRES			DES FOURS		DES FOYERS		
Longueur	Largeur	Hauteur	Largeur	Profondeur	Largeur	Profondeur	
70	47	80	30	32	16	22	7
80	50	80	35	36	16	24	8
90	55	80	37	38	18	28	9

FOYER A DROITE,

mixte bois et houille, avec plaque réductrice et grille supplémentaire pour le bois. Plaque à ovale mobile à 2 grands trous. Buse derrière la bouillotte. Étagère mobile dans le four à rôtir. Chaudière fonte émaillée ou cuivre rouge étamé. Colletterie, couvercle et main courante maillechort. Robinet à bécuille porcelaine.

DIMENSIONS EN CENTIMÈTRES							Contenance en litres de la chaudière
DES CUISINIÈRES			DES FOURS		DES FOYERS		
Longueur	Largeur	Hauteur	Largeur	Profondeur	Largeur	Profondeur	
70	47	80	30	45	16	35	7
80	50	80	35	48	16	38	8
90	55	80	37	53	18	40	9

